



English as an Additional Language

Common Words

Block 1

Arabic

تعليمات لأولياء الأمور والقائمين على رعاية الأطفال حول كيفية استخدام هذا التسجيل الصوتي

مقدمة - التسجيل الأول

الكلمات الشائعة" هي كلمات مجردة والتي تستخدم كثيراً في اللغة الإنجليزية. سوف" يستخدم طفلك بانتظام هذه الكلمات في حديثه وقراءته وكتابتها. ومن المهم أن يتعلم طفلك قراءة هذه الكلمات وكتابتها وفهماً.

أجلس في مكان هادئ لاستخدام هذا التسجيل مع طفلك.

أجلس بجانب طفلك بحيث يمكنك على حد السواء النظر إلى الكتاب أثناء الاستماع إلى التسجيل.

توجد كل كلمة من الكلمات الشائعة في صفحة.

وعندما تنظر في كل صفحة، سوف تسمع نطق الكلمة. إذا كان بالإمكان ترجمة الكلمة إلى اللغة العربية ستسمع عندئذ ترجمتها باللغة العربية. إذا كان لا يوجد مقابل للكلمة باللغة العربية ستسمع شرحاً موجزاً لمعناها.

استمع للكلمة ورددتها مع طفلك.

أوقف التسجيل في هذه اللحظة

أجعل طفلك أن يتتبع بأصبعه شكل حروف الكلمة بادئاً بالنقطة ومتبعاً اتجاه السهم.

شغل الأسطوانة مرة أخرى واستمع للكلمة مرة ثانية.

إن الحديث عن الصور سيساعد طفلك في فهم معنى الكلمات الشائعة.

أتح وقات كافياً. وتأكد من أن طفلك مستعد للانتقال إلى الكلمة التالية.

من الأفضل أن تقم قليلاً بذلك كل يوم - أو كلما استطعت.

نأمل أن تستمتعا باستخدام هذا التسجيل الصوتي مع بعضكما البعض.

التسجيل 2

I



أنا

I am a girl.

أنا بنت

I I I I I I I I

التسجيل 3

the



ال

The boy is happy.

الولد سعيد

the the the

التسجيل 4



I go to school.

أنا أذهب إلى

to to to to

التسجيل 5

he



هو


He is my friend.

هو صديقي

he he he he

التسجيل 6

me



أنا (أفي حالة
النصب والجر)

He plays with me.

هو يلعب معي

me me me

is




اسم الإشارة

This is a house.

هذا منزل

is is is is is

his



ضمير الملكية
للمذكر


This is his ball.

هذه كرتة

his his his

put


وضع



I put the books on the table.

وضعت الكتب

put put put

was  كانت

The apple was good.

كانت التفاحة

was was was

want

أريد



I want an ice-cream.

أنا أريد آيس كريم

want want

سأى saw



I saw a spider.

سأى رأيت عنكبوت أ

saw saw saw



She said "No!"

هي قالت "لا"

no no no no